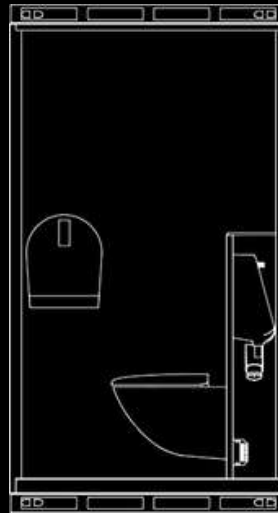


SANITARIOS BRICK



DIMENSIONES Y PESOS

- Exterior: 1200 x 1300 x 2350 mm
- Peso: 250 kg
- Capacidad: 1 persona

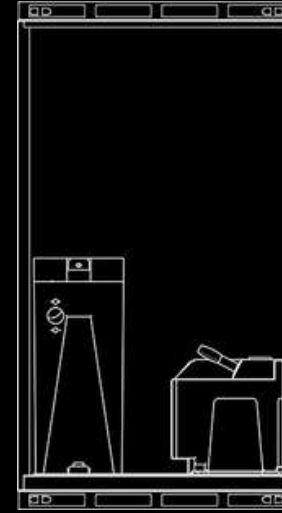
CARACTERÍSTICAS

- Inodoro con depósito de PVC (aprox. 200 usos)
- Lavamanos autoportante de 65 L
- 2 huecos de entrada para manipulación con carretilla elevadora/elevador de palés (superior + inferior)
- 4 cáncamos de elevación para grúa
- Portarrollos
- 2 colgadores
- Rejilla de ventilación

ELECTRICIDAD

- Entrada CEE 230 V - 16 A
- Calefactor
- Iluminación led

BRICK, INODORO CON DEPÓSITO



DIMENSIONES Y PESOS

- Exterior: 1200 x 1300 x 2350 mm
- Peso: 250 kg
- Capacidad: 1 persona

CARACTERÍSTICAS

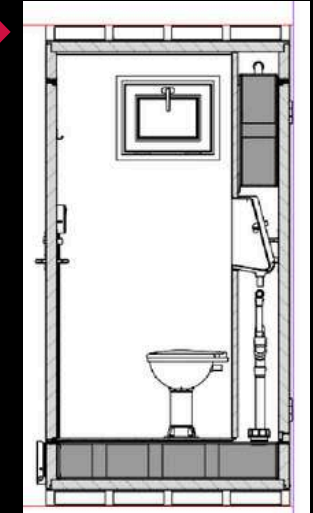
- Inodoro mural con descarga y macerador
- Lavamanos integrado con Tempostop
- 2 huecos de entrada para manipulación con carretilla elevadora/elevador de palés (superior + inferior)
- 4 cáncamos de elevación para grúa
- Portarrollos
- 2 colgadores
- Rejilla de ventilación

ELECTRICIDAD

- Entrada CEE 230 V - 16 A
- Salida CEE 230 V - 16 A
- Calefactor
- Iluminación led

BRICK, INODORO CON DESCARGA

NUEVO



DIMENSIONES Y PESOS

- Exterior: 1200 x 1300 x 2560 mm
- Peso: 350 kg
- Capacidad: 1 persona

CARACTERÍSTICAS

- Inodoro Traveler
- Depósito de agua 100 L
- Depósito de residuos 200 L
- Lavamanos integrado con Tempostop
- 2 huecos de entrada para manipulación con carretilla elevadora/elevador de palés (superior + inferior)
- 4 cáncamos de elevación para grúa
- Portarrollos
- 2 colgadores
- Rejilla de ventilación
- Peldaño plegable

ELECTRICIDAD

- Entrada CEE 230 V - 16 A
- 2 calefactores
- Iluminación led

BRICK, INODORO TRAVELER